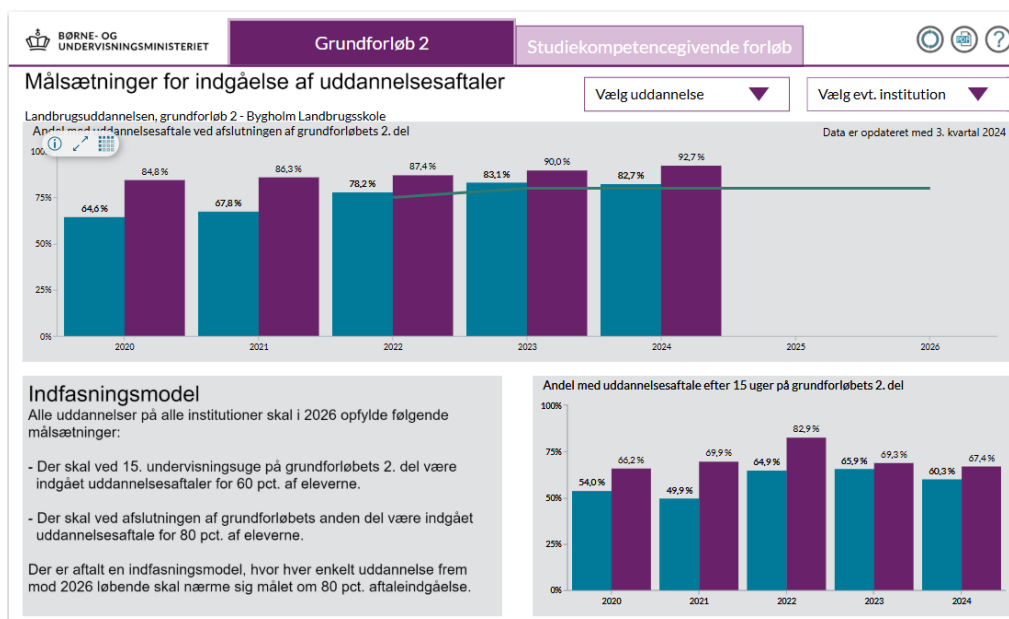


## Kvalitetsafrapportering 2024

### Hvad bliver vi målt på?

- Hvor hurtigt eleverne indgår en uddannelsesaftale (efter 15. undervisningsuge og ved afslutningen af grundforløbet)
- Antal timers Lærerstyret Undervisning (26 timer/uge GF)
- Elevtrivsel (ETU)
- Virksomhedstilfredshed (VTU)

### Tablet over indgåede uddannelsesaftaler ved afslutningen af GF2 og efter 15. undervisningsuge



Vi er stadig i gang med indfasningsmodellen og arbejder hen imod måltallene. I 2024 har vi ved afslutningen på GF2 92,7% som har en færdigregistreret uddannelsesaftale. 67,4% har efter 15 uger en færdigregistreret uddannelsesaftale. Når vi lavpraktisk kigger på vores elever, har tilnærmelsesvis alle en uddannelsesaftale på GF2 inden de stopper (af dem der kan og vil).

### Tabel over lærerstyret timetal – 26/timer/uge GF

Formålet med denne måling er dokumentere at erhvervsuddannelsesreformen overholdes, set i forhold til at eleven i løbet af grundforløbet i gennemsnit skal tilbydes 26 klokketimers undervisning ugentligt, svarende til knap 35 lektioners undervisning af 45 min.

Rækkenavn	Januar	Februar	Marts	April	Maj	Juni	August	September	Oktober	November	December	Hovedtotal
<b>2023</b>												
Gennemsnitligt antal undervisningstimer pr uge												
Under 20	16,9		5,5	4,5					5,9			10,6
24,00 - 24,99							24,5					24,5
25,00 - 25,99										25,8		25,8
26 eller derover	27,0	27,0		27,5	26,3	28,2	26,7		27,4	27,1	27,5	27,9
<b>Antal elever</b>												
Under 20												5
26 eller derover	12			4	66	3			15			105
<b>2023 Gennemsnitligt antal undervisningstimer pr uge</b>	<b>24,5</b>	<b>27,0</b>	<b>5,5</b>	<b>21,7</b>	<b>26,3</b>	<b>28,2</b>	<b>26,0</b>	<b>27,4</b>	<b>26,9</b>	<b>26,1</b>	<b>27,5</b>	<b>26,9</b>
<b>2023 Antal elever</b>	<b>14</b>			<b>5</b>	<b>66</b>	<b>4</b>			<b>16</b>			<b>112</b>
<b>2024</b>												
Gennemsnitligt antal undervisningstimer pr uge												
26 eller derover	27,0		26,9	27,9								27,1
<b>Antal elever</b>												
26 eller derover	20		3									25
<b>2024 Gennemsnitligt antal undervisningstimer pr uge</b>	<b>27,0</b>		<b>26,9</b>	<b>27,9</b>								<b>27,1</b>
<b>2024 Antal elever</b>	<b>20</b>		<b>3</b>									<b>25</b>
<b>Total Gennemsnitligt antal undervisningstimer pr uge</b>	<b>25,9</b>	<b>27,0</b>	<b>19,8</b>	<b>23,6</b>	<b>26,3</b>	<b>28,2</b>	<b>26,0</b>	<b>27,4</b>	<b>26,9</b>	<b>26,1</b>	<b>27,5</b>	<b>26,9</b>
<b>Total Antal elever</b>	<b>34</b>		<b>4</b>	<b>7</b>	<b>66</b>	<b>4</b>			<b>16</b>			<b>137</b>

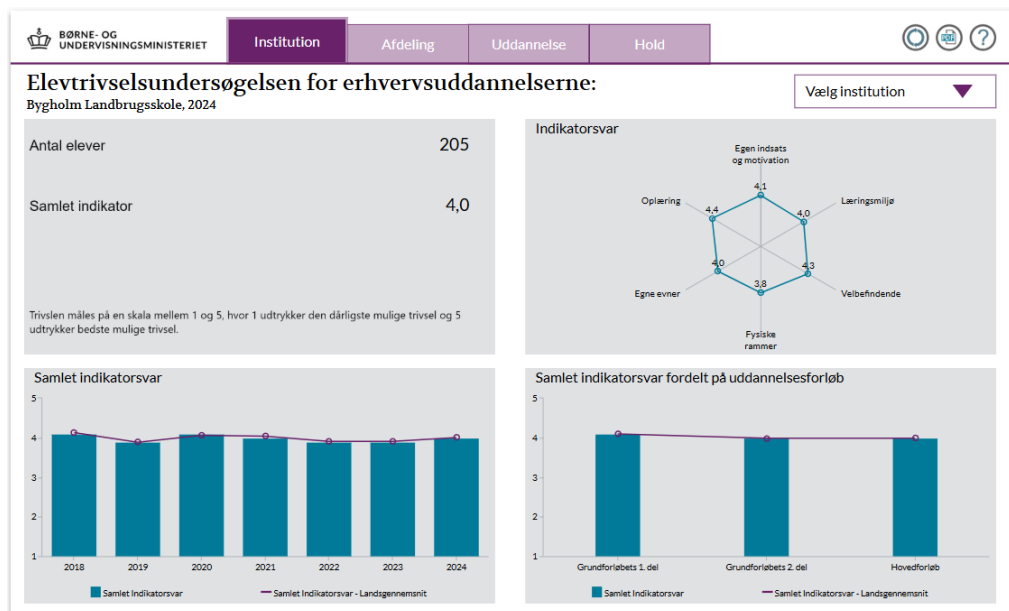
\* bemærk: opgørelserne er ikke fuldstændige for alle institutioner og tallene i rapporterne må ikke summeres til landsplan og skal anvendes med forbehold

Vi opfylder målet med 27,1 klokketime pr uge i 2024 for GF2\*. Vi har enkelte elever der kommer ind på et kort skoleforløb, fordi de mangler at gennemføre et fag, det forklarer de afvigelser hvor der er nogle der har haft få timer i ugen.

## Elevtrivselsundersøgelse (ETU)

Målingen er obligatorisk for alle elever, der har et skoleforløb i måleperioden. Elever der er i oplæring i den periode, hvor målingen gennemføres, er derfor ikke med.

### Tabel over Elevtrivselsundersøgelsen for erhvervsuddannelserne 2024 (ETU)



Tallene er stabile over tid, og målingen nogenlunde det samme som sidste år. Samlet set er vores elever i fin trivsel.

### Tabel over Udviklingen i ETU gennem de seneste år

Samlet indikatorsvar alle elever Bygholm Landbrugsskole	2020	2021	2022	2023	2024	diff. 2023-2024
Læringsmiljø	4,0	4,0	3,9	3,9	4,0	0,1
Velbefindende	4,4	4,4	4,2	4,3	4,3	0,0
Fysiske rammer	4,0	3,9	3,7	3,6	3,8	0,2
Egne evner	4,0	4,0	3,9	4,0	4,0	0,0
Egen indsats og motivation	4,1	4,0	3,9	3,9	4,1	0,2
Oplæring (praktik)	4,3	4,3	4,3	4,3	4,4	0,1

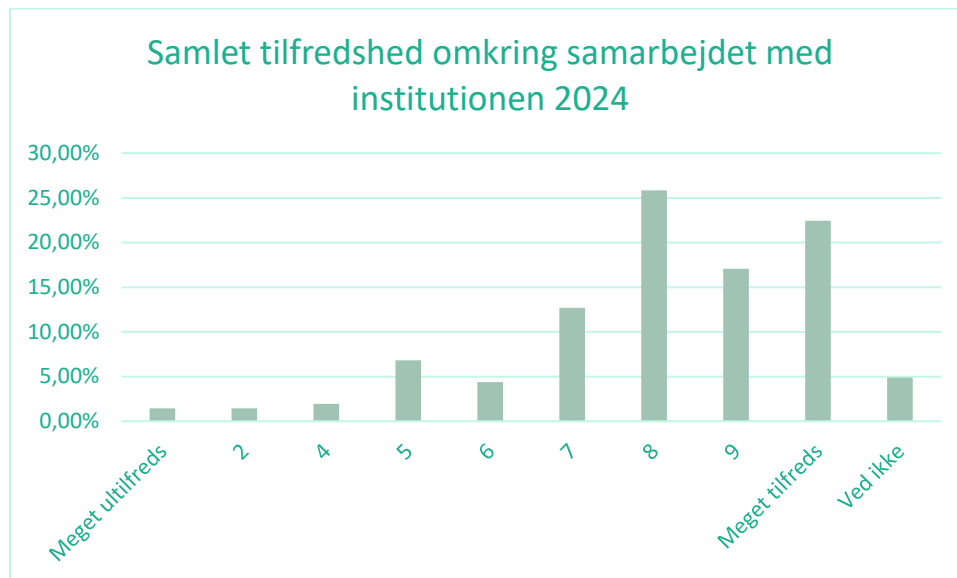
På indikatorerne Læringsmiljø, Fysiske rammer, Egen indsats og motivation samt Oplæring, ses en lille stigning ifht. 2023 hvilket er positivt. Fra 2022 til 2023 var der en lille fald i Fysiske rammer, og med den indsats på vedligeholdelse og renovering af skolen og værelser, er det positivt at se den er stigende fra 2023 til 2024. Der er fortsat en plan for renovering af skolens fysiske rammer.

## Virksomhedstilfredshedsmåling (VTU)

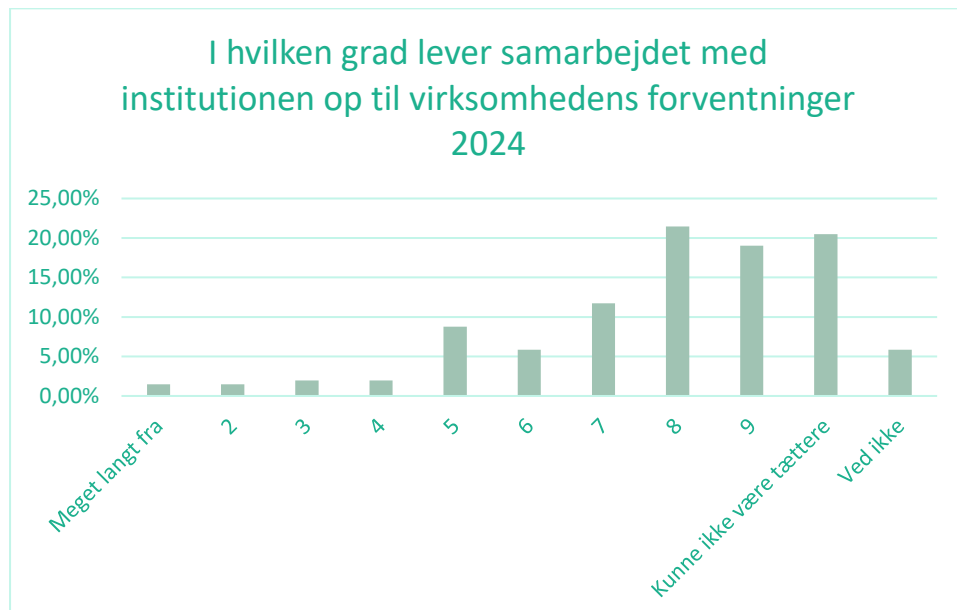
Formålet med målingen er at undersøge vores oplæringsvirksomheders tilfredshed med samarbejdet med os om de elever vi har i oplæring.

Målingen er en del af erhvervsuddannelsesreformens klare mål; ”tilliden til og trivslen på erhvervsskolerne skal styrkes”.

Tabel over Samlet tilfredshed omkring samarbejdet med institutionen



Tabel over I hvilken grad samarbejdet lever op til virksomhedens forventninger



Vi har et godt samarbejde med vores praktikvirksomheder og vi lever op til det virksomhederne forventer af os. Læremester for altid besked, hvis der er noget omkring lærlingen. Vi afholder jævnligt Læremesterdag, hvor vi inviterer alle læremester ind til besøg.

## Andre fokuspunkter

Desuden har vi en række andre punkter som vi finder relevante at fokusere på, således vi kontinuerligt er en konkurrencedygtig og foretrukket landbrugsskole.

De målepunkter ses herefter:

- Fravær
- Overgang fra grundforløbet til hovedforløbet
- Indgåede uddannelsesaftaler
- Beståelsesandel til Grundforløbsprøven

### FRAVÆR

Fravær kan være en indikator for "risiko for frafald", mistroivsel og måske tegn på, at det kan blive svært at få en praktikplads.

Undervisningsform	Dagundervisning	▼
År	2024	▼
Institution	Bygholm Landbrugsskole	▼

	Kvartal	Værdier
	1. kvartal 2024	1. kvartal 2024
Fraværsintervaller	Antal elever	Andel elever
15.01 - 20 procent	10	4,2 %
10.01 - 15 procent	20	8,4 %
5.01 - 10 procent	44	18,5 %
0.01 - 5 procent	108	45,4 %
Intet fravær	54	22,7 %

\*Obs. På at 1. kvartal for 2024 kun er tilgængelig

Mange af vores elever ligger klart inden for den accepterede grænse, som er under 10%. Vi følger løbende med i elevernes fravær, og reagerer på den enkelte elev hvis vi oplever for meget fravær generelt eller i enkelte fag og hvis vi oplever fravær over længere tid. Hvis eleven er frafaldstruet, får UU vejledere besked.

### OVERGANG FRA GF TIL HOVEDFORLØB

Vi ønsker at fastholde vores elever i uddannelsen og kigger på at så mange som muligt bliver i uddannelsen efter endt grundforløb.

Nedenstående tabeller viser hvor mange der bliver på uddannelsen fra grundforløb til hovedforløbet.

År	2022				
Statustidspunkt	3 måneder				
Institution	Bygholm Landbrugsskole				
Andel elever - Status	I gang	Status			
Uddannelse	I gang med HF	I gang med HF Total	Ikke i gang med HF	Ikke i gang med HF	Ikke i gang med HF Total
	Uddannelsesaftale	Ingen overgang til HF	Startet på HF, men faldet fra		
Landbrugsuddannelsen	86,7 %	86,7 %	5,7 %	7,6 %	13,3 %

År	2023				
Statustidspunkt	3 måneder				
Institution	Bygholm Landbrugsskole				
Andel elever - Status	I gang	Status			
Uddannelse	I gang med HF	I gang med HF Total	Ikke i gang med HF	Ikke i gang med HF	Ikke i gang med HF Total
	Uddannelsesaftale	Ingen overgang til HF	Startet på HF, men faldet fra		
Landbrugsuddannelsen	89,3 %	89,3 %	8,3 %	2,5 %	10,7 %

Selvom der er nok praktikpladser, er der en lille gruppe som af den ene eller anden årsag vi ikke kender til, ikke ønsker at gå videre på 1hf.

### INDGÅEDE AFTALER

I forlængelse af at vi ønsker at fastholde vores elever i uddannelsen, kigger vi også på hvor mange uddannelsesaftaler i vi får ind, idet man ikke kan komme på 1. hovedforløb hvis ikke man har en uddannelsesaftale.

*Nedenstående tabel viser Indgåede aftaler de seneste 12 mdr. på Bygholm Landbrugsskole*


Institution	Bygholm Landbrugsskole
Uddannelse	Landbrugsuddannelsen
Indgåede aftaler seneste 12 mdr.	Månednavn
	December 2023
	Januar 2024
	Februar 2024
	Marts 2024
	April 2024
	Maj 2024
	Juni 2024
	Juli 2024
	August 2024
	September 2024
	Oktober 2024
	November 2024
	December 2024
Total	214 220 221 207 215 209 211 224 234 228 229 240 232

Tallet over indgåelse af aftaler ligger stabilt og indikere at vi løbende indgår aftaler.

### BESTÅELSESANDEL TIL GRUNDFORLØBSPRØVEN

År	2024
MånedNavn	(Flere elementer)
Institution	Bygholm Landbrugsskole
Uddannelse	Landbrugsuddannelsen
Prøvedeltagelse	All
Karakterskala	All

Vælg en uddannelse for at se data



**BØRNE- OG  
UNDERVISNINGSMINISTERIET**

---

[Gå til anmærkninger](#)

Evalueringsform	Karakterværdi	Værdier
<input checked="" type="checkbox"/> <b>Prak. prøve</b>	Bestået	Antal karakterer - grundforløbsprøver 88 Antal unikke elever - grundforløbsprøver 88

I ovenstående tabel ses, at der er 88 ud af 88 elever der har bestået deres grundforløbsprøve. Beståelsesandelen kan bruges som indikator for vores kvalitet og formidling af undervisningen på grundforløbet, som også understøttes af at der er ekstern censur på eksamen.

Materialet er udarbejdet ud fra <https://uddannelsesstatistik.dk/Pages/main.aspx>.