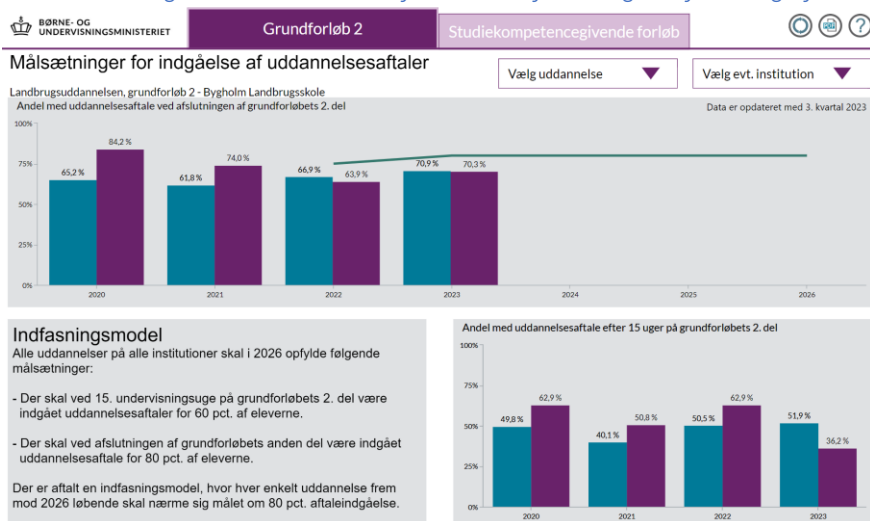


Kvalitetsafrapportering 2023

Hvad bliver vi målt på?

- Hvor hurtigt eleverne indgår en uddannelsesaftale (efter 15. undervisningsuge og ved afslutningen af grundforløbet)
- Antal timers Lærerstyret Undervisning (26 timer/uge GF)
- Elevtrivsel (ETU)
- Virksomhedstilfredshed (VTU)

Tabel over indgåede uddannelsesaftaler ved afslutningen af GF2 og efter 15. undervisningsuge



Vi er i gang med indfasningsmodellen og arbejder hen imod måltallene. I 2023 har vi ved afslutningen på GF2 70,3% som har en færdigregistreret uddannelsesaftale. 36,2% har efter 15 uger en færdigregistreret uddannelsesaftale. Når vi lavpraktisk kigger på vores elever, har tilnærmelsesvis alle en uddannelsesaftale på GF2 inden de stopper (af dem der kan og vil), så en forklaring på de 70,3 procent kunne være, at aftalen først tæller når den er færdigregistreret hos os, og det er der en del der først bliver efter endt skoleophold, og så måske ikke tæller med i den indeværende statistik.

Tabel over Lærerstyret timetal – 26 timer/uge GF

Formålet med denne måling er dokumentere at erhvervsuddannelsesreformen overholdes, set i forhold til at eleven i løbet af grundforløbet i gennemsnit skal tilbydes 26 klokketimers undervisning ugentligt, svarende til knap 35 lektioners undervisning af 45 min.

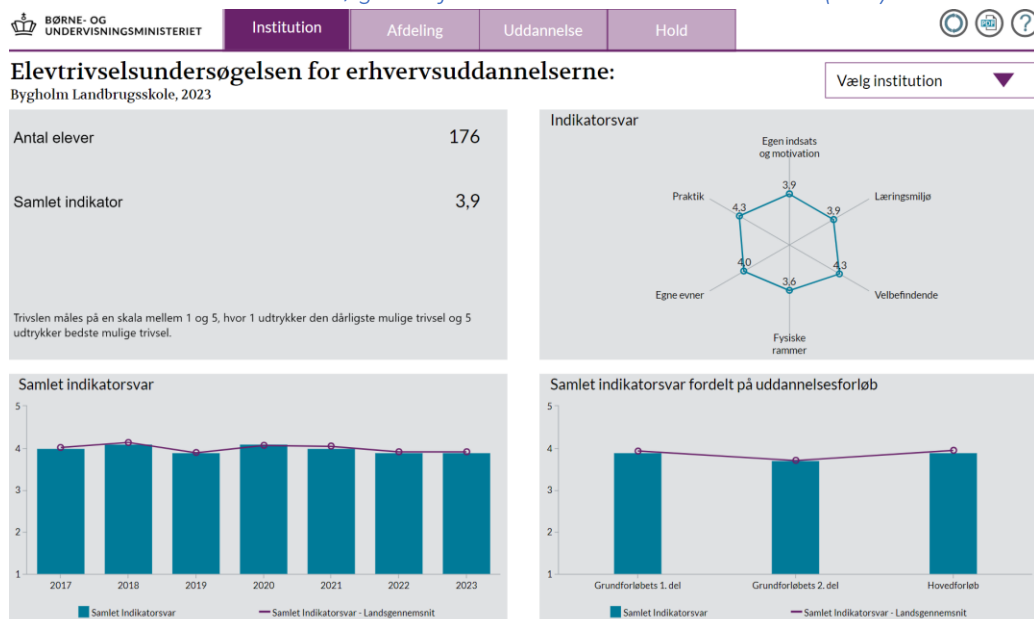
Institution	All											
Rækkenavn	Kolonnenavn											
2023	Januar	Februar	Marts	April	Maj	Juni	August	September	Oktober	November	December	Hovedtotal
Gennemsnitligt antal undervisningstimer pr uge												
Under 20		16,9		5,5	4,5							10,9
24,00 - 24,99							24,5					24,5
26 eller derover		27,0	27,0		27,5	26,3	28,1	26,7				27,9
Antal elever												
Under 20												4
26 eller derover		12			4	67	3					88
2023 Gennemsnitligt antal undervisningstimer pr uge		24,5	27,0	5,5	21,7	26,3	28,1	26,0				26,9
2023 Antal elever		14			5	67	4					93

Vi opfylder målet med 26,9 klokke time pr uge for GF2. Vi har enkelte elever der kommer ind på et kort skoleforløb, fordi de mangler at gennemføre et fag, det forklarer de afvigelser hvor der er nogle der har haft få timer i ugen.

Elevtrivselsundersøgelse (ETU)

Målingen er obligatorisk for alle elever, der har et skoleforløb i måleperioden. Elever der er i oplæring i den periode, hvor målingen gennemføres, er derfor ikke med.

Tabel over Elevtrivselsundersøgelsen for erhvervsuddannelserne 2023 (ETU)



Tallene er stabile over tid, og målingen nogenlunde det samme som sidste år. Samlet set er vores elever i fin trivsel.

Tabel over Udviklingen i ETU gennem de seneste år

Samlet indikator svar alle elever Bygholm landbrugsskole					
	2020	2021	2022	2023	diff. 2022-2023
Læringsmiljø	4,0	4,0	3,9	3,9	0,0
Velbefindende	4,4	4,4	4,2	4,3	0,1
Fysiske rammer	4,0	3,9	3,7	3,6	-0,1
Egne evner	4,0	4,0	3,9	4,0	0,1
Egen indsats og motivation	4,1	4,0	3,9	3,9	0,0
Praktik	4,3	4,3	4,3	4,3	0,0

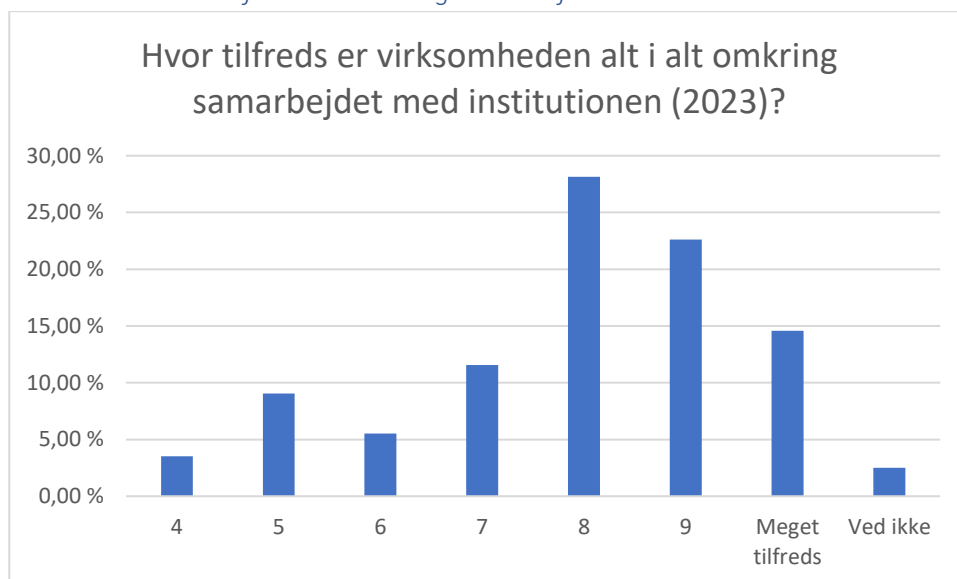
På indikatoren Velbefindende og Egne evner, ses en lille stigning i forhold til 2022 hvilket er positivt. Der ses et lille fald i oplevelsen af de Fysiske rammer, og vi ser at udviklingen i elevernes oplevelse af de Fysiske rammer er kontinuerligt faldende over årene. Der er en plan der er iværksat for reovering af skolens fysiske rammer.

Virksomhedstilfredshedsmåling 2023 (VTU)

Formålet med målingen er at undersøge vores oplæringsvirksomheders tilfredshed med samarbejdet med os om de elever vi har i oplæring.

Målingen er en del af erhvervsuddannelsesreformens klare mål; ”tilliden til og trivslen på erhvervsskolerne skal styrkes”.

Tabel over Samlet tilfredshed omkring samarbejdet med institutionen



Tabel over I hvilken grad samarbejdet lever op til virksomhedens forventninger



Vi har et godt samarbejde med vores praktikvirksomheder og vi lever op til det virksomhederne forventer af os. Læremester for altid besked, hvis der er noget omkring lærlingen. Vi afholder jævnligt Læremesterdag, hvor vi inviterer alle læremester ind til besøg.

Andre fokuspunkter

Desuden har vi en række andre punkter som vi finder relevante at fokusere på, således vi kontinuerligt er en konkurrencedygtig og foretrukket landbrugsskole.

De målepunkter ses herefter:

- Fravær

- Overgang fra grundforløbet til hovedforløbet
- Indgåede uddannelsesaftaler
- Beståelsesandel til Grundforløbsprøven

Fravær

Fravær kan være en indikator for "risiko for frafald", mistrivsel og måske tegn på, at det kan blive svært at få en praktikplads.

[Gå til anme](#)

Undervisningsform Dagundervisning

Institution	Fraværsintervaller	År	Værdier
		2023	2023
		Antal elever	Andel elever
Bygholm Landbrugsskole	15.01 - 20 procent	11	2,7 %
Bygholm Landbrugsskole	10.01 - 15 procent	30	7,4 %
Bygholm Landbrugsskole	5.01 - 10 procent	68	16,7 %
Bygholm Landbrugsskole	0.01 - 5 procent	240	58,8 %
Bygholm Landbrugsskole	Intet fravær	55	13,5 %
Bygholm Landbrugsskole Total		408	100,0 %

Mange af vores elever ligger klart inden for den accepterede grænse, som er under 10%. Vi følger løbende med i elevernes fravær, og reagerer på den enkelte elev hvis vi oplever for meget fravær generelt eller i enkelte fag og hvis vi oplever fravær over længere tid. Hvis eleven er frafaldstruet, får UU vejledere besked.

Overgang fra GF til hovedforløb

Vi ønsker at fastholde vores elever i uddannelsen og kigger på at så mange som muligt bliver i uddannelsen efter endt grundforløb.

Nedenstående tabeller viser hvor mange der bliver på uddannelsen fra grundforløb til hovedforløbet.

År	2021			
Statusidspunkt	3 måneder			
Institution	Bygholm Landbrugsskole			
Andel elever - Status	I gang	Status		
	<input type="checkbox"/> I gang med HF	I gang med HF Total	<input type="checkbox"/> Ikke i gang med HF	Ikke i gang med HF Total
Uddannelse	Uddannelsesaftale		Startet på HF, men faldet fra	
Landbrugsuddannelsen	89,0 %	89,0 %	8,5 %	11,0 %

År	2022				
Statusidspunkt	3 måneder				
Institution	Bygholm Landbrugsskole				
Andel elever - Status	I gang	Status			
	<input type="checkbox"/> I gang med HF	I gang med HF Total	<input type="checkbox"/> Ingen overgang til HF	<input type="checkbox"/> Ikke i gang med HF	Ikke i gang med HF Total
Uddannelse	Uddannelsesaftale		Startet på HF, men faldet fra		
Landbrugsuddannelsen	86,7 %	86,7 %	5,7 %	7,6 %	13,3 %

Selvom der er nok praktikpladser, er der en lille gruppe som af den ene eller anden årsag vi ikke kender til, ikke ønsker at gå videre på 1hf.

Indgåede aftaler

I forlængelse af at vi ønsker at fastholde vores elever i uddannelsen, kigger vi også på hvor mange uddannelsesaftaler i vi får ind, idet man ikke kan komme på 1. hoveforløb hvis ikke man har en uddannelsesaftale.

Nedenstående tabel viser Indgåede aftaler de seneste 12 mdr. på Bygholm Landbrugsskole

Institution	Bygholm Landbrugsskole													
Uddannelse	Landbrugsuddannelsen													
Indg aftaler seneste 12 mdr	Månednavn	Januar 2023	Februar 2023	Marts 2023	April 2023	Maj 2023	Juni 2023	Juli 2023	August 2023	September 2023	Oktober 2023	November 2023	December 2023	
Total	December 2022	203	189	193	202	204	213	222	217	220	227	231	223	234

Tallet over indgåelse af aftaler ligger stabilt og indikere at vi løbende indgår aftaler.

Beståelsesandel til Grundforløbsprøven

År	2023	
MånedNavn	(Flere elementer)	
Institution	Bygholm Landbrugsskole	
Uddannelse	Landbrugsuddannelsen	
Prøvedeltagelse	All	Vælg en uddannelse for at se data
Karakterskala	All	
Karakterværdi	Bestået	



Gå til anmærkninger

Evalueringsform	Værdier	
Prak. prøve	Antal karakterer - grundforløbsprøver	75
	Antal unikke elever - grundforløbsprøver	75

I ovenstående tabel ses, at der er 75 ud af 75 elever der har bestået deres grundforløbsprøve. Beståelsesandelen kan bruges som indikator for vores kvalitet og formidling af undervisningen på grundforløbet, som også understøttes af at der er ekstern censur på eksamen.

