

Kvalitetsrapportering

2022

Hvad bliver vi mål på?

- Fokus er flyttet fra
 - Frafald
 - Antal elever på "talentforløb"
- Til
 - Om og hvor hurtigt eleverne indgår uddannelsesaftale
 - Antal timers lærerstyret undervisning

Der er stadig fokus på elev-trivsel og virksomhedstilfredshed

Fravær

Indikator for "Risiko for frafald", mistrivsel – og måske tegn på, at det kan blive svært at få praktikplads

Undervisningsform	Dagundervisning		
		År	Værdier
		+ 2022	
Institution	Fraværsintervaller	Antal elever	Andel elever
Bygholm Landbrugsskole	Intet fravær	122	29,8 %
	0.01 - 5 procent	176	43,0 %
	5.01 - 10 procent	58	14,2 %
	10.01 - 15 procent	25	6,1 %
	15.01 - 20 procent	10	2,4 %
	20.01 - 25 procent	5	1,2 %
	25.01 - 30 procent	5	1,2 %
	Over 30 procent	8	2,0 %
Bygholm Landbrugsskole Total		409	100,0 %

Lærerstyret timetal – 26 timer/uge på GF

Institution	All											
Rækkenavn	Kolonnenavn											
2022	Januar	Februar	Marts	April	Juni	August	September	Oktober	November	December	Hovedtotal	
Gennemsnitligt antal undervisningstimer pr uge												
Under 20		0,0			13,1	13,2						12,7
20,00 - 23,99			21,5		23,5					22,9		22,3
24,00 - 24,99								24,9				24,9
25,00 - 25,99	25,7		25,8		26,0			26,0				25,8
26 eller derover	26,5	27,2	26,5	26,5	26,9	26,7	26,8	26,9	26,5			26,8
Antal elever												
Under 20					12							14
20,00 - 23,99			3									6
25,00 - 25,99												4
26 eller derover	10			8	41			5				71
2022 Gennemsnitligt antal undervisningstimer pr uge	26,4	9,8	23,0	26,5	22,5	21,3	26,8	26,7	26,5	22,9		23,4
2022 Antal elever	11		5	8	56	3		7				96

Overgang fra GF til hovedforløb

År	2020					
Statustidspunkt	3 måneder					
Andel elever - Status		Igang	Status			
		I gang med HF	I gang med HF Total	Ikke i gang med HF	Ikke i gang med HF	Ikke i gang med HF Total
Uddannelse	Institution	Uddannelsesaftale		Ingen overgang til HF	Startet på HF, men faldet fra	
I Landbrugsuddannelsen	Bygholm Landbrugsskole	91,2 %	91,2 %	4,4 %	4,4 %	8,8 %
Landbrugsuddannelsen Total		91,2 %	91,2 %	4,4 %	4,4 %	8,8 %

År	2021					
Statustidspunkt	3 måneder					
Andel elever - Status		Igang	Status			
		I gang med HF	I gang med HF Total	Ikke i gang med HF	Ikke i gang med HF Total	
Uddannelse	Institution	Uddannelsesaftale		Startet på HF, men faldet fra		
I Landbrugsuddannelsen	Bygholm Landbrugsskole	89,0 %	89,0 %	8,5 %	11,0 %	
Landbrugsuddannelsen Total		89,0 %	89,0 %	8,5 %	11,0 %	

Altså måske lidt flere, der ikke kommer i gang med praktik/hovedforløb efter GF2...

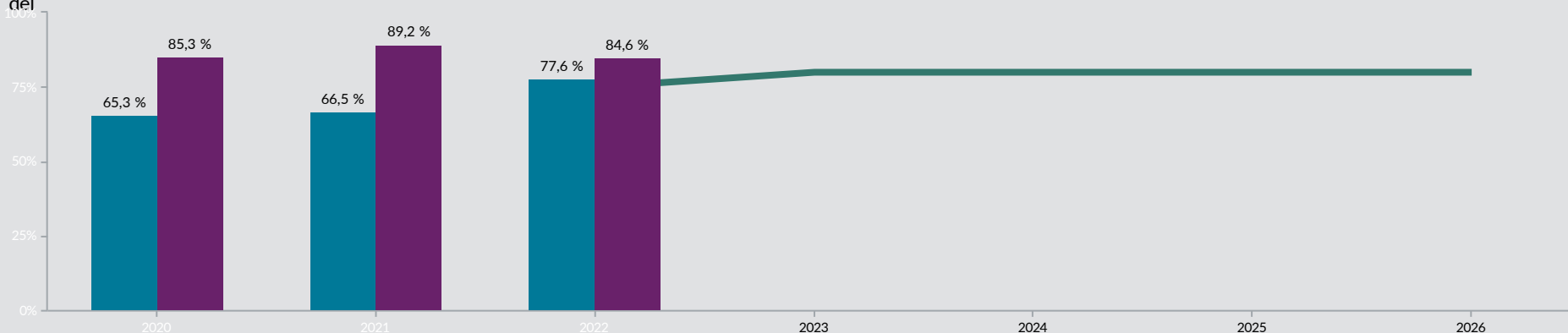


Målsætninger for indgåelse af uddannelsesaftaler

Vælg uddannelse

Vælg evt. institution

Landbrugsuddannelsen, grundforløb 2 - Bygholm Landbrugsskole
Andel med uddannelsesaftale ved afslutningen af grundforløbets 2. del



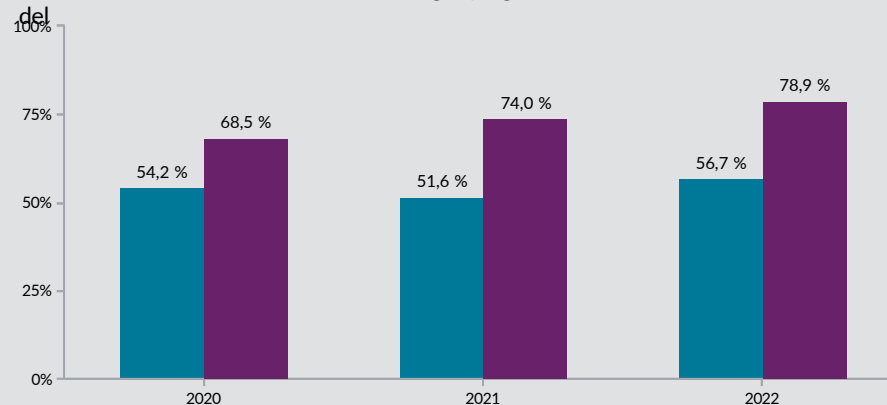
Indfasningsmodel

Alle uddannelser på alle institutioner skal i 2026 opfylde følgende målsætninger:

- Der skal ved 15. undervisningsuge på grundforløbets 2. del være indgået uddannelsesaftaler for 60 pct. af eleverne.
- Der skal ved afslutningen af grundforløbets anden del være indgået uddannelsesaftale for 80 pct. af eleverne.

Der er aftalt en indfasningsmodel, hvor hver enkelt uddannelse frem mod 2026 løbende skal nærme sig målet om 80 pct. aftaleindgåelse.

Andel med uddannelsesaftale efter 15 uger på grundforløbets 2. del



Valgte kriterier:

Målsætninger for indgåelse af uddannelsesaftaler

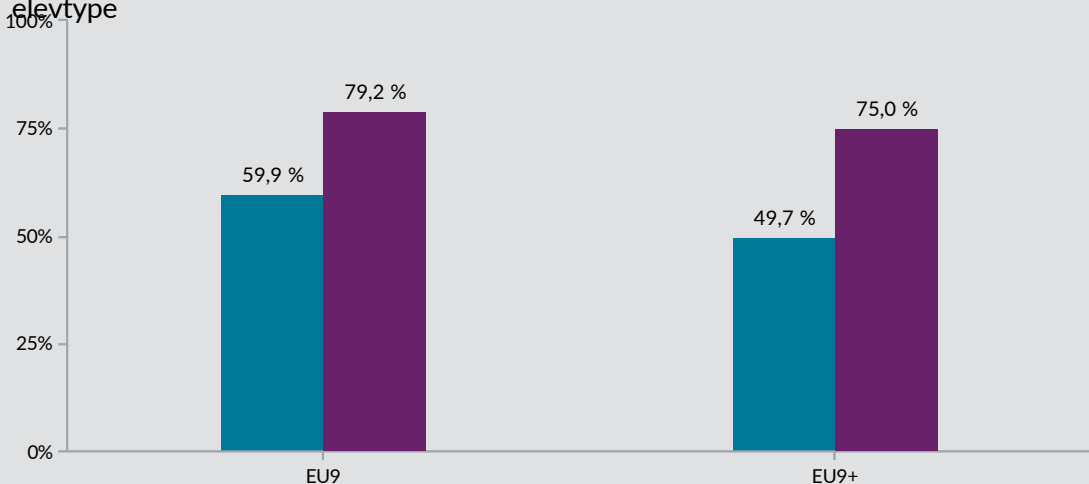
Vælg uddannelse ▼

Vælg evt. institution ▼

Landbrugsuddannelsen, grundforløb 2 - Bygholm Landbrugsskole 2022

Andel med uddannelsesaftale efter 15 uger på grundforløbets 2. del,

elevtype



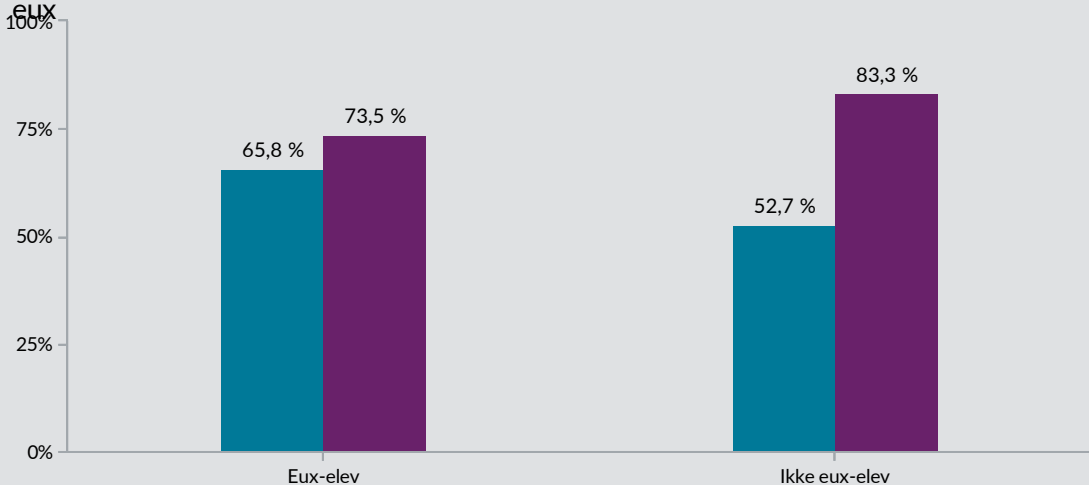
Andel med uddannelsesaftale ved afslutning af grundforløbets 2. del,

elevtype



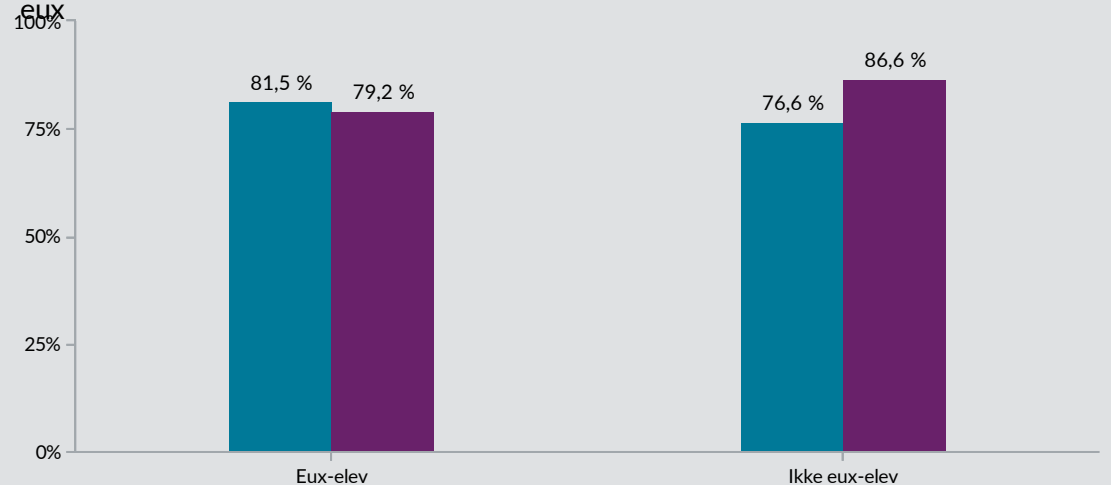
Andel med uddannelsesaftale efter 15 uger på grundforløbets 2. del,

eux



Andel med uddannelsesaftale ved afslutningen af grundforløbets 2. del,

eux



Indgåede aftaler (alle forløb) 2022



BØRNE- OG
UNDERVISNINGS-
MINISTERIET

Indgåede uddannelsesaftaler (tilgang), Januar 2023

Valgt uddannelse: Alle uddannelser

Opgjort efter modtagedato

Indgåede aftaler seneste 12 måneder

Bygholm Landbrugsskole

188

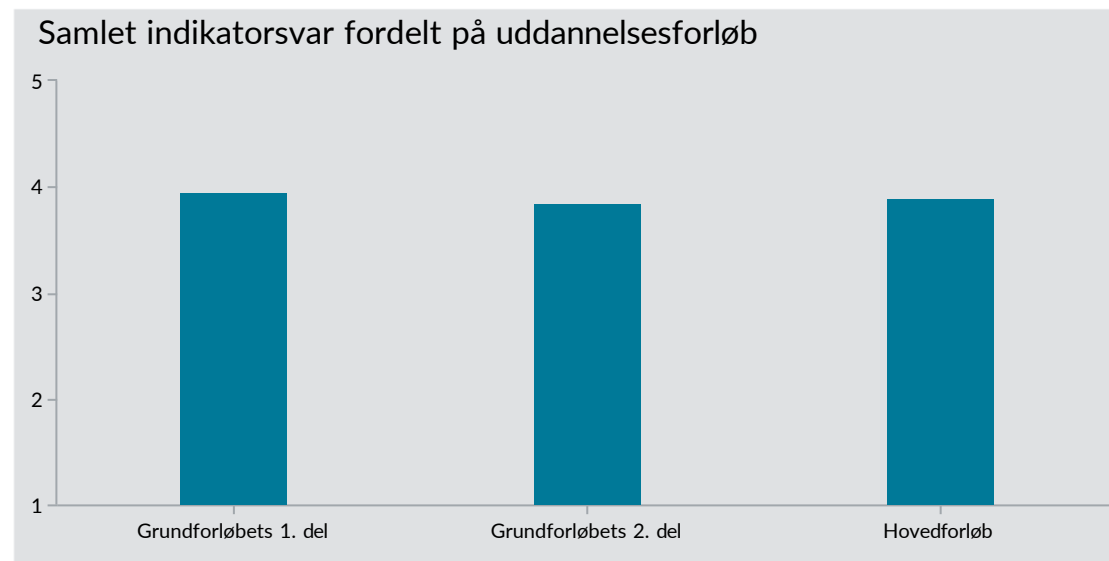
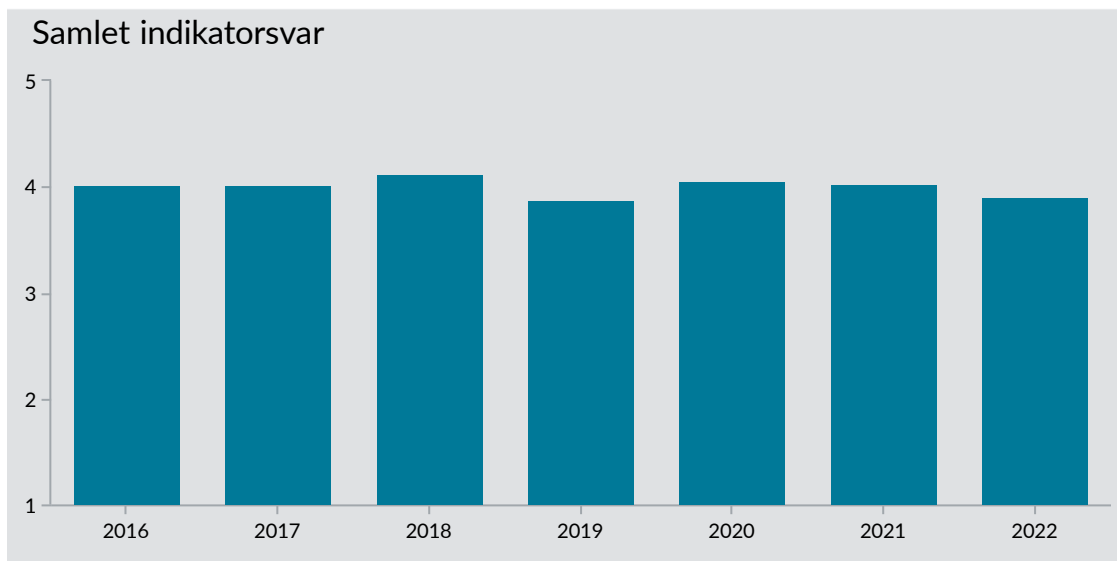
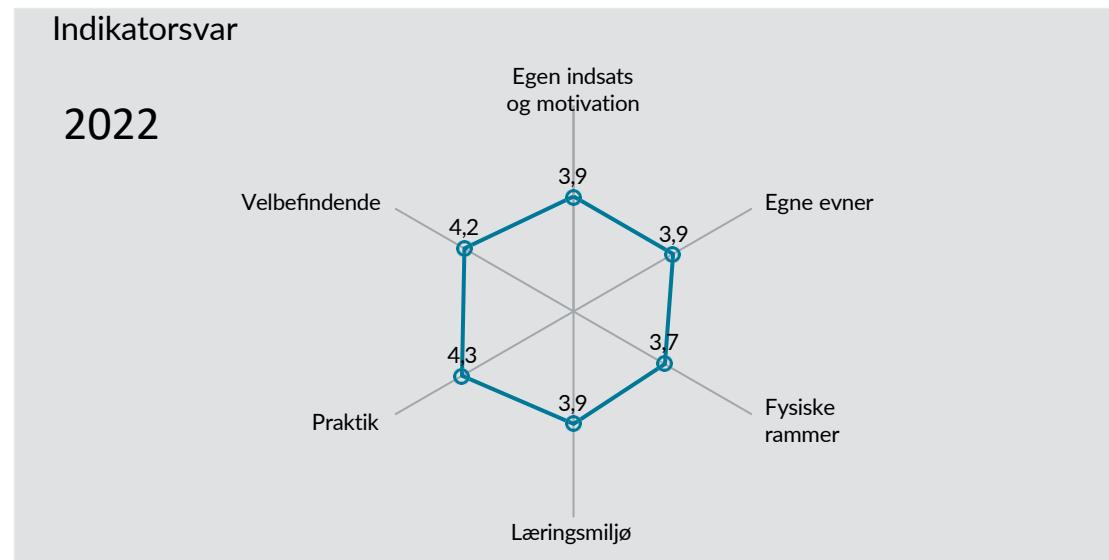
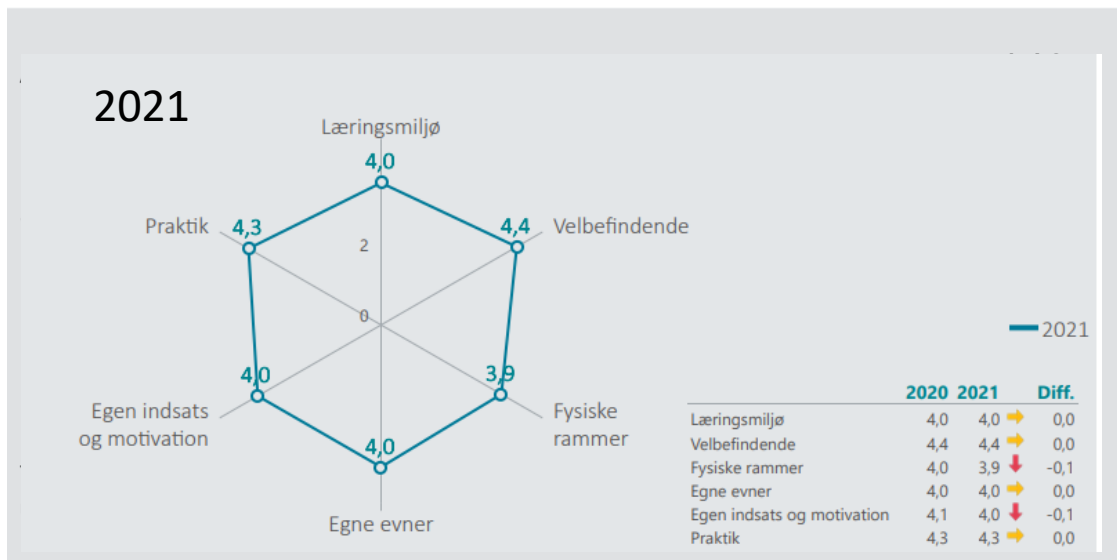
Samme måned året før: 206

Ændring i pct.: -9 %

Landstal: 49.904 (+0%)

Elevtrivselsundersøgelsen for erhvervsuddannelserne

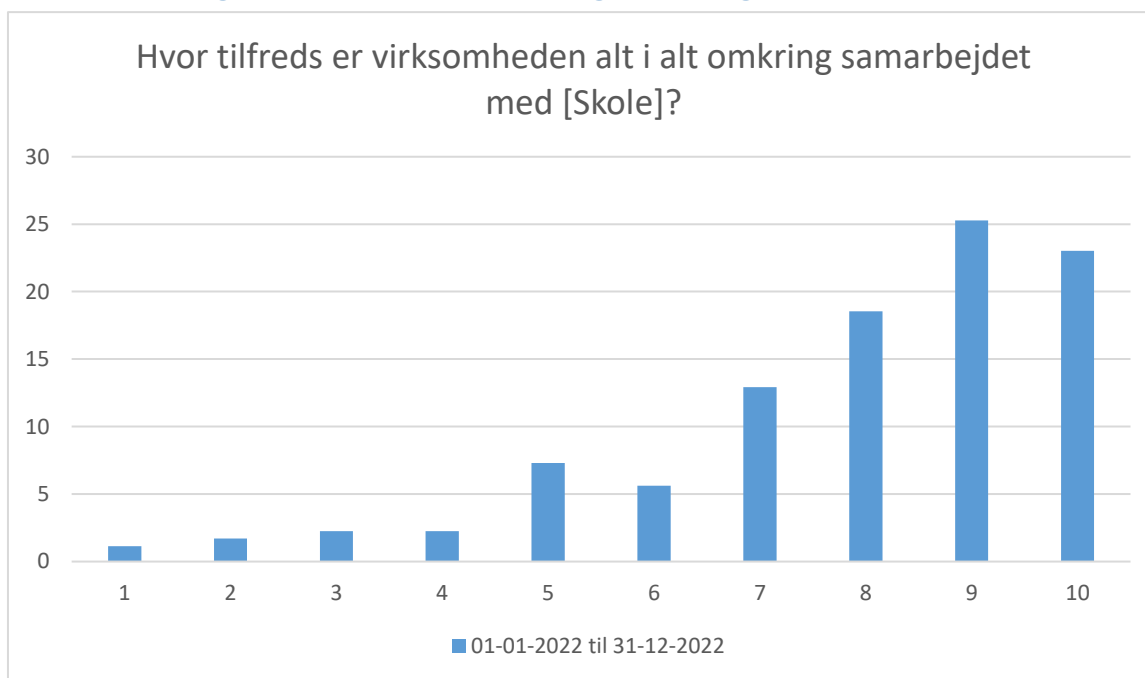
Bygholm Landbrugsskole, 2022



Virksomhedstilfredshedsmåling 2022

Generel vurdering/samlet tilfredshed

Hvis 1 er lig med helt utilfreds, og 10 er lig med helt tilfreds, hvor tilfreds eller utilfreds er du i følgende:



01-01-2022 til 31-12-2022; Gennemsnit: 7,9, spredning: 2,1

Sammenligning: 01-10-2020 til 31-12-2020; Gennemsnit: 7,6, spredning: 2,2